

Come partecipare al webinar

Effettua l'accesso al portale <https://corsi.izsvenezie.it>
e clicca «E-learning FAD»

1



IZSVe
Istituto Zooprofilattico Sperimentale delle Venezie

SECUREZZA AGENDA MONITORAGGI RIEPILOGO ISCRIZIONI DOSSIER FORMATIVO LOGOUT

Utente: marcolin.s

portale della formazione Aziendale:
gestire qui la tua attività formativa,
i referenti della formazione sono:

Gestioni
Area Free
Cambio Password
Area Comunicazioni
Candidatura Albo Docenti ✓
E-Learning-FAD

Clicca la voce del menu «I miei corsi»

2

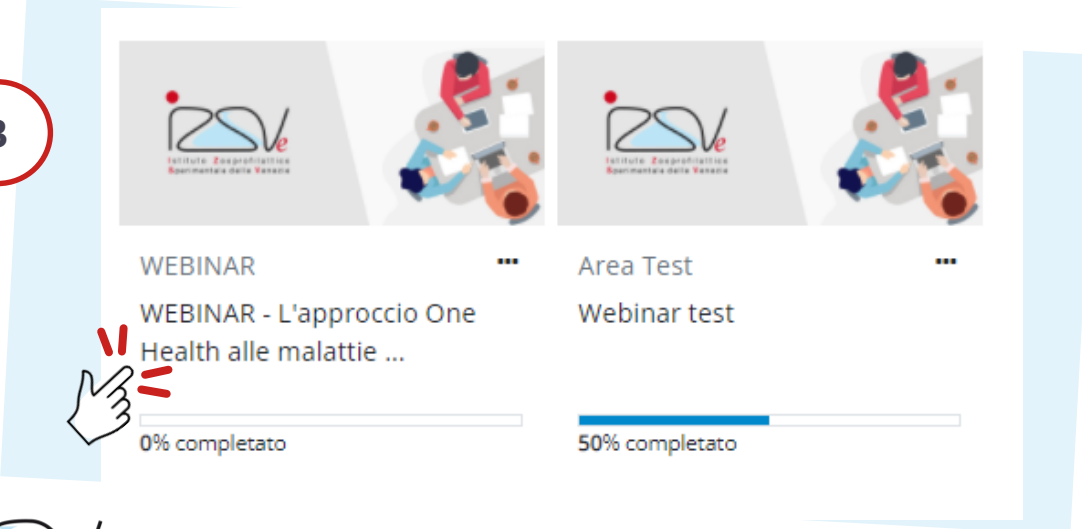


IZSVe
Istituto Zooprofilattico Sperimentale delle Venezie

Home I miei corsi Catalogo Corsi

Cerca il tuo corso nell'elenco e clicca sul titolo

3



IZSVe
Istituto Zooprofilattico Sperimentale delle Venezie

WEBINAR

WEBINAR - L'approccio One Health alle malattie ...

0% completato

Area Test

Webinar test

50% completato

Clicca sull'icona di Zoom per accedere

4



Zoom

[09:00-13:30] L'approccio One Health alle malattie infettive nell'interfaccia uomo/animale

Reg...
regi...
terr...

Acc...

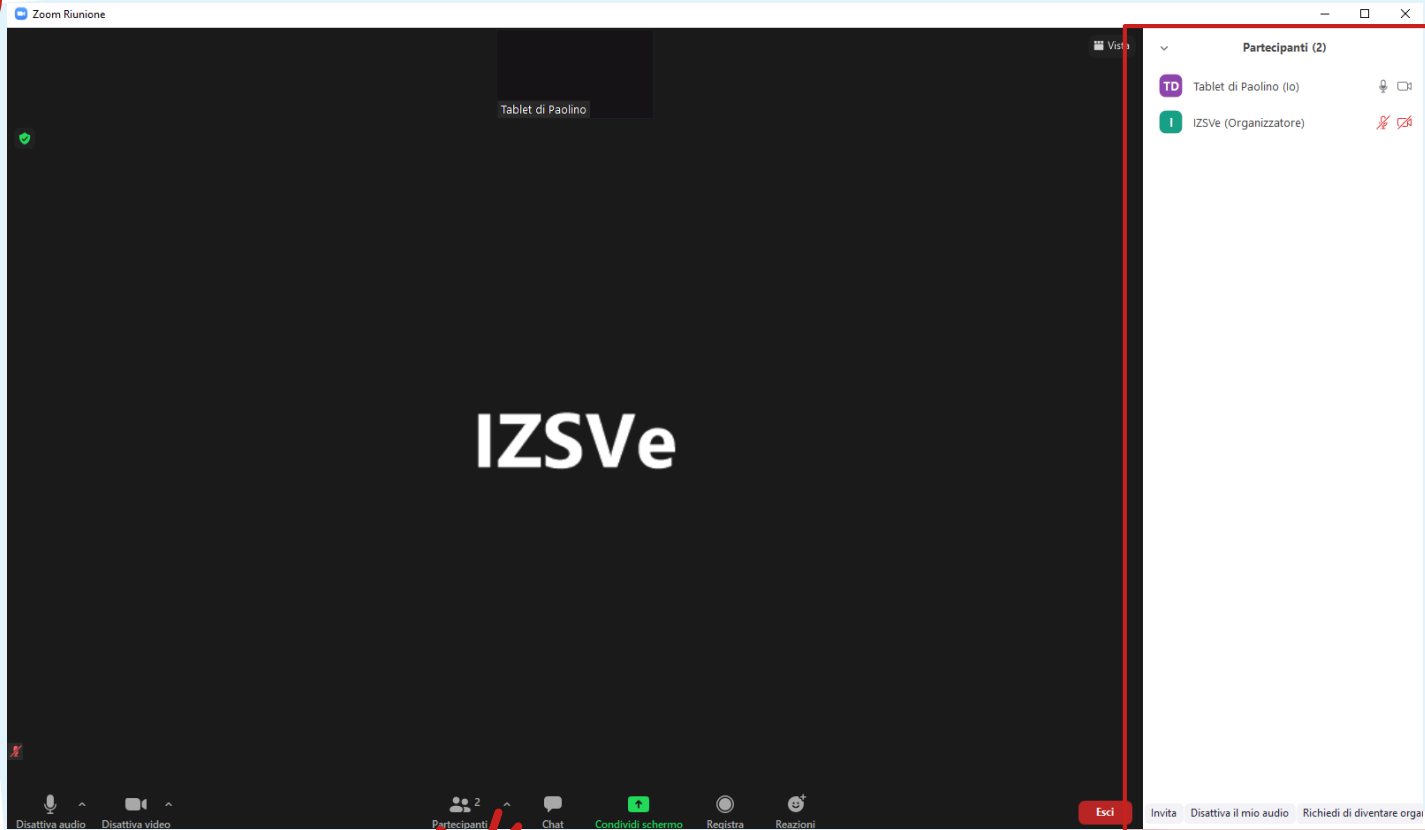
Se non hai già installato Zoom nel tuo dispositivo
scarica e installa da: <https://zoom.us/download>

Come rinominarsi durante la sessione

(in caso tu non sia collegato col tuo nome, scritto per intero, *necessario ai fini del tracciamento della presenza*)

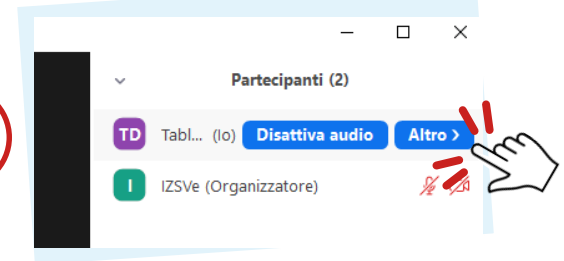
1

Clicca «**Partecipanti**» per visualizzare il menu corrispondente, poi cerca il tuo utente. È quello contrassegnato dalla scritta **(Io)** tra parentesi



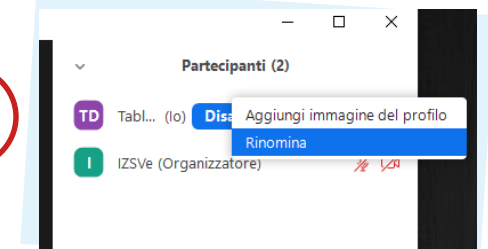
Clicca «**Altro**» in corrispondenza del tuo utente

2



Clicca «**Rinomina**»

3



Inserisci il tuo nome e cognome e clicca «**OK**»

4

